

1. ACTIVE IMOBILIZATE

a) Imobilizări necorporale

Acestea includ brevete, licențe și programe informatice:

	<u>Concesiuni</u> (lei)	<u>Licențe, programe informatice și alte imobilizări necorporale</u> (lei)	<u>Avansuri și imobilizări necorporale în curs</u> (lei)	<u>Total</u> (lei)
Cost				
Sold la 1 ianuarie 2006	490.809.194	25.171.160	739.067	516.719.421
Creșteri	-	5.734.061	3.724.159	9.458.220
leșiri/ transferuri	-	<u>4.407</u>	<u>4.436.929</u>	<u>4.441.336</u>
Sold la 31 decembrie 2006	490.809.194	30.900.814	26.297	521.736.305
Amortizare cumulata				
Sold la 1 ianuarie 2006	-	15.733.081	-	15.733.081
Amortizarea înregistrată în cursul exercițiului	-	4.105.494	-	4.105.494
Reduceri sau reluări	-	-	-	-
Sold la 31 decembrie 2006	-	19.838.575	-	19.838.575
Valoarea contabilă netă la				
1 ianuarie 2006	<u>490.809.194</u>	<u>9.438.079</u>	<u>739.067</u>	<u>500.986.340</u>
Valoarea contabilă netă la				
31 decembrie 2006	<u>490.809.194</u>	<u>11.062.238</u>	<u>26.297</u>	<u>501.897.730</u>

Concesiunile reprezintă valoarea concesiunii rețelei naționale de transport de gaze conform contractului încheiat cu Agenția Națională pentru Resurse Minerale (A.N.R.M.) la 22 martie 2002 și aprobat prin Hotărârea de Guvern nr. 668/20 iunie 2002. Începând cu iulie 2002, conform HG 1031/1999 și HG 1326/2001, Societatea nu amortizează această concesiune.

1. ACTIVE IMOBILIZATE (CONTINUARE)

b) Imobilizări corporale

	<u>Terenuri și construcții</u> (lei)	<u>Instalații tehnice și mașini</u> (lei)	<u>Alte instalații, utilaje și mobilier</u> (lei)	<u>Avansuri și imobilizări corporale în curs</u> (lei)	<u>Total</u> (lei)
Cost/evaluare					
Sold la 1 ianuarie 2006	1.435.148.566	103.672.364	8.442.034	107.453.511	1.654.716.475
Creșteri/ transferuri	163.218.431	9.131.171	645.718	186.004.726	359.000.046
Reduceri/ transferuri	<u>2.736.399</u>	<u>503.488</u>	<u>39.102</u>	<u>174.757.373</u>	<u>178.036.362</u>
Sold la 31 decembrie 2006	1.595.630.598	112.300.047	9.048.650	118.700.864	1.835.680.159
Amortizare cumulată					
Sold la 1 ianuarie 2006	314.291.871	49.816.410	1.868.892	-	365.977.173
Amortizarea înregistrată în cursul exercițiului	54.327.879	11.979.683	865.750	-	67.173.312
Reduceri sau reluări	<u>1.109.868</u>	<u>410.344</u>	<u>38.873</u>	-	<u>1.559.085</u>
Sold la 31 decembrie 2006	367.509.882	61.385.749	2.695.769	-	431.591.400
Valoarea contabilă netă la					
1 ianuarie 2006	<u>1.120.856.694</u>	<u>53.855.955</u>	<u>6.573.142</u>	<u>107.453.511</u>	<u>1.288.739.302</u>
Valoarea contabilă netă la					
31 decembrie 2006	<u>1.228.120.715</u>	<u>50.914.299</u>	<u>6.352.881</u>	<u>118.700.864</u>	<u>1.404.088.759</u>

Imobilizările corporale includ active complet amortizate cu o valoare de inventar de 43.127.280 lei (31.698.987 lei la 31 decembrie 2005).

1. ACTIVE IMOBILIZATE (CONTINUARE)

Modificările rezervei de reevaluare pe parcursul exercițiului financiar sunt prezentate astfel

	<u>2005</u> (lei)	<u>2006</u> (lei)
Rezerva de reevaluare la începutul exercițiului financiar	126.473.030	116.100.786
Diferențe din reevaluare transferate în cursul exercițiului financiar	-	-
Sume transferate din rezerva din reevaluare în cursul exercițiului financiar	<u>10.372.244</u>	<u>9.823.731</u>
Rezerva de reevaluare la sfârșitul exercițiului financiar	<u>116.100.786</u>	<u>106.277.055</u>

În cazul în care imobilizările corporale ar fi fost înregistrate la cost istoric acestea ar fi avut următoarele valori:

	<u>31 decembrie 2005</u> (lei)	<u>31 decembrie 2006</u> (lei)
Cost	1.326.104.119	1.497.765.908
Amortizare cumulată	<u>273.919.257</u>	<u>330.569.064</u>
Valoare netă	<u>1.052.184.862</u>	<u>1.167.196.844</u>

1. ACTIVE IMOBILIZATE (CONTINUARE)

c) Imobilizări financiare

	Sold la <u>1 ianuarie 2006</u> (lei)	<u>Cresteri</u> (lei)	<u>Reduceri</u> (lei)	Sold la <u>31 decembrie 2006</u> (lei)
Titluri de participare deținute la societățile din cadrul grupului	18.116.501	-	-	18.116.501
Provizion de depreciere	(18.116.501)	-	-	(18.116.501)
Titluri sub formă de interese de participare	2.367	871	-	3.238
Titluri deținute ca imobilizări	7.155.096	83.203	776.563	6.461.736
Provizion de depreciere	(6.461.736)	-	-	(6.461.736)
Alte creanțe financiare	<u>112.654</u>	<u>149.471</u>	<u>84.718</u>	<u>177.407</u>
	<u>808.381</u>	<u>233.545</u>	<u>861.281</u>	<u>180.645</u>

Societatea deține următoarele participații la 31 decembrie 2006:

<u>Societatea</u>	<u>Obiectul de activitate</u>	<u>Procentaj deținut</u> (%)	<u>Valoare la 31 decembrie 2005</u> (lei)	<u>Valoare la 31 decembrie 2006</u> (lei)
Resial SA	Produse refractare	68,16	18.116.501	18.116.501
	Provizion de depreciere		(18.116.501)	(18.116.501)
Mebis SA Bistrita	Structuri metalice si ansamble sudate complexe, ansamble si produse hidraulice	17,47	6.461.736	6.461.736
	Provizion de depreciere		(6.461.736)	(6.461.736)
Wirom Gas SA	import de gaze, construcție de conducte si capacități de depozitare subterană	9,97 <i>0,0249</i>	2.367	3.238 <i>ok</i>
Banca de Credit si Dezvoltare Romexterra SA	activitate bancară	-	693.360	-

1. ACTIVE IMOBILIZATE (CONTINUARE)

Participația la SC Resial SA (68,16%) a fost obținută în decembrie 2003 prin executarea directă a unei garanții reale mobiliare pentru recuperarea unei creanțe comerciale asupra SC Caloni Serv Com Azuga.

În februarie 2004 Societatea a inițiat pregătirea unei oferte de vânzare, în condițiile legii, pentru diminuarea participației cu 35,16% din acțiunile Resial SA. Deoarece această ofertă nu s-a concretizat până la data de 31 decembrie 2005, participația în Resial a fost clasificată ca „Titluri de participare deținute la societățile din cadrul grupului” și a fost integral provizionată. Conducerea Societății consideră prudentă menținerea provizionului și la 31 decembrie 2006 deoarece societatea Resial SA este în proces de lichidare.

Participația la SC Mebis SA Bistrița (17,47%) a fost obținută în februarie 2004 prin executarea directă a unei garanții reale mobiliare pentru recuperarea unei creanțe comerciale în suma de 6.461.736 lei asupra SC Caloni Serv Com Azuga. Conducerea Societății a provizionat în întregime această immobilizare financiară la 31 decembrie 2005 și 31 decembrie 2006 deoarece valoarea acțiunilor acestei societăți pe piața de capital este inferioară valorii lor nominale.

La 31 decembrie 2003 Societatea a deținut 49,97% din acțiunile în Wirom Gas SA, o asociere în participațiune cu Wintershall Erdgas Handelshaus GmbH. În februarie 2004 Societatea a cesionat 40% din acțiunile Wirom Gas SA către Distrigaz Sud SA; Societatea nu a înregistrat profit sau pierdere din această tranzacție. În cursul exercițiului financiar încheiat la 31 decembrie 2006, Societatea și-a mărit participația în capitalul social al Wirom Gas SA cu 871 lei, menținându-și cota de 9,97% din capitalul social al acestei entități.

În cursul anului 2006 Compania a vândut acțiunile deținute la Banca de Credit și Dezvoltare Romexterra SA în valoare de 776.563 RON către firma PPF Investments contra sumei de 2.218.752 RON.

2. PROVIZIOANE PENTRU RISCURI ȘI CHELTUIELI

Denumirea <u>provizionului</u>	Sold la		Transferuri		Sold la
	<u>1 ianuarie 2006</u>		<u>în cont</u>	<u>din cont</u>	<u>31 decembrie 2006</u>
	(lei)		(lei)	(lei)	(lei)
	1		2	3	4=1+2-3
Provizion pentru sumele corespunzătoare participării salariaților la profit	4.350.025		4.862.190	4.350.025	4.862.190
Provizion pentru litigiul cu sindicatul salariaților	11.969.026		-	11.969.026	-
Provizion pentru litigiul cu Petrom	1.000.000		278.331	-	1.278.331
Provizion pentru pensii și alte obligații similare	<u>11.277.935</u>		<u>174.435</u>	<u>-</u>	<u>11.452.370</u>
	<u>28.596.986</u>		<u>5.314.956</u>	<u>16.319.051</u>	<u>17.592.891</u>

Provizionul pentru drepturi la pensionare

Provizionul pentru pensii și alte obligații similare a fost constituit pentru prima dată de Societate în cursul exercițiului financiar încheiat la 31 decembrie 2005 pentru beneficiile ce vor fi acordate salariaților la momentul pensionării în funcție de vechimea în muncă în industria gazului conform contractului colectiv de muncă încheiat cu angajații Societății.

Porțiunea aferentă exercițiilor financiare anterioare din provizionul pentru pensii și alte obligații similare a fost recunoscută în rezultatul reportat provenit din corectarea erorilor fundamentale (așa cum este descris în nota 6 (A)3) iar efectul aferent exercițiului financiar încheiat la 31 decembrie 2005, în contul de profit și pierdere al respectivului exercițiu, după cum urmează:

	<u>Exercițiul financiar</u> <u>încheiat la</u> <u>31 decembrie 2005</u> (lei)	<u>Exercițiul financiar</u> <u>încheiat la</u> <u>31 decembrie 2006</u> (lei)
Provizion pentru pensii și alte obligații similare înregistrat prin corecție la 1 ianuarie 2005	10.442.532	10.442.532
Provizion pentru pensii și alte obligații similare recunoscut în contul de profit și pierdere al anului 2005	835.403	835.403
Provizion pentru pensii și alte obligații similare la 31 decembrie 2005	<u>-</u>	<u>174.435</u>
	<u>11.277.935</u>	<u>11.452.370</u>

2. PROVIZIOANE PENTRU RISCURI ȘI CHELTUIELI (CONTINUARE)*Provizion pentru litigiul cu sindicatul salariaților*

În urma unui litigiu inițiat în cursul anului 2004 de Federația Sindicatelor „Gaz Romania”, Societatea a fost obligată prin sentința nr. 94/2005 a Tribunalului Alba la plata către fiecare reclamant membru de sindicat a sumei de 1.616 lei reprezentând adaosul salarial convenit și neachitat acestora, pentru perioada 1 ianuarie 2004 – 31 august 2004. Această sumă reprezintă contravaloarea gazelor pe care Societatea trebuia să le distribuie salariaților în baza Contractului Colectiv de Muncă la nivel de ramură pentru anul 2005. Societatea a formulat recurs la Curtea de Apel Alba Iulia împotriva sentinței menționate, acesta fiind respins. Un provizion în valoare de 11.969.026 lei a fost înregistrat în situațiile financiare pentru anul 2005. Acest provizion a fost reluat pe venituri în cursul anului 2006 ca urmare a plății sumei revendicate de sindicat.

3. REPARTIZAREA PROFITULUI

Repartizările de mai jos au fost făcute de Societate conform reglementărilor în vigoare privind repartizarea obligatorii și anume conform legii 31/1990 privind societățile comerciale OUG nr. 64/2001 privind repartizarea profitului la societățile naționale, companiile naționale și societățile comerciale cu capital integral sau majoritar de stat.

<u>Destinația</u>	<u>Exercițiul financiar încheiat la 31 decembrie 2005 (lei)</u>	<u>Exercițiul financiar încheiat la 31 decembrie 2006 (lei)</u>
Profit net de repartizat	138.447.085	237.912.527
Repartizări la:		
- rezerva legală	19.758	5,434
- dividende	71.388.676	-
- alte distribuiri legale	<u>67.038.651</u>	<u>-</u>
Profit nerepartizat	<u>-</u>	<u>237.907.093</u>

Dividende

Repartizarea completă a profitului anului 2006 va fi aprobată de AGA în ședința din data de 27 aprilie 2007.

În anul 2006, Societatea a înregistrat o cheltuială cu provizionul pentru fondul de participare a salariaților la profit în suma de 4.862.190 lei, sumă care urmează a fi plătită în 2007.

4. ANALIZA REZULTATULUI DIN EXPLOATARE

<u>Indicatorul</u>	<u>Exercițiul financiar încheiat la 31 decembrie 2005 (lei)</u>	<u>Exercițiul financiar încheiat la 31 decembrie 2006 (lei)</u>
1. Cifra de afaceri netă	<u>770.115.066</u>	<u>909.017.487</u>
2. Costul bunurilor vândute și al serviciilor prestate (3+4+5)	504.338.524	573.139.718
3. Cheltuielile activității de bază	437.294.137	392.482.852
4. Cheltuielile activităților auxiliare	25.481.213	10.939.128
5. Cheltuielile indirecte de producție	<u>41.563.174</u>	<u>169.717.738</u>
6. Rezultatul brut aferent cifrei de afaceri nete (1-2)	265.776.542	335.877.769
7. Cheltuielile de desfacere	367.707	441.248
8. Cheltuieli generale de administrație	85.054.920	102.300.542
9. Alte venituri din exploatare	<u>17.652.429</u>	<u>32.182.479</u>
10. Rezultatul din exploatare (6-7-8+9)	<u>198.006.344</u>	<u>265.318.458</u>

5. SITUAȚIA CREANȚELOR ȘI A DATORIILOR

<u>Creanțe</u>	<u>Nota</u>	<u>Sold la</u>	<u>Termen de lichiditate</u>	
		<u>31 decembrie 2006</u>	<u>sub 1 an</u>	<u>peste 1 an</u>
		(lei)	(lei)	(lei)
		(col. 2+3)		
		1	2	3
Creanțe comerciale	11	157.660.436	157.660.436	-
Alte creanțe		<u>4.569.956</u>	<u>4.569.956</u>	<u>-</u>
		<u>162.230.392</u>	<u>162.230.392</u>	<u>-</u>

Soldul creanțelor comerciale reprezentând sume de primit de la părțile afiliate sunt prezentate în Nota 20.

<u>Datorii</u>	<u>Nota</u>	<u>Sold la 31</u>	<u>Termen de exigibilitate</u>		
		<u>decembrie 2006</u>	<u>sub 1 an</u>	<u>1 - 5 ani</u>	<u>peste 5 ani</u>
		(lei)	(lei)	(lei)	(lei)
		(col. 2+3+4)			
		1	2	3	4
Datorii comerciale	14	121.351.003	121.351.003	-	-
Avansuri încasate în contul comenzilor de la clienți		2.770	2.770	-	-
Sume datorate instituțiilor de credit	16;17	196.278.171	66.206.837	130.071.334	-
Datorii privind concesiunea bunurilor domeniului public al statului	18	490.809.194	-	-	490.809.194
Alte datorii, inclusiv datorii fiscale și datorii pentru asigurările sociale	15; 18	<u>109.716.609</u>	<u>106.661.836</u>	<u>-</u>	<u>3.054.773</u>
		<u>918.157.747</u>	<u>294.222.446</u>	<u>130.071.334</u>	<u>493.863.967</u>

Soldul datoriilor comerciale reprezentând sume de primit de la părțile afiliate sunt descrise în Nota 20.

6. PRINCIPII, POLITICI ȘI METODE CONTABILE

Principalele politici contabile adoptate în întocmirea acestor situații financiare sunt prezentate mai jos.

A. Bazele întocmirii situațiilor financiare

(1) Informații generale

Aceste situații financiare au fost întocmite în conformitate cu:

- (i) Legea Contabilității 82/1991 republicată în ianuarie 2005 („Legea 82”)
- (ii) Reglementările contabile conforme cu directivele europene aprobate prin Ordinul Ministrului Finanțelor Publice al României 1752/2005 („OMF 1752”); OMF 1752 prevede că persoanele juridice prevăzute la art. 1 alineatul 1 din Legea 82 aplică Reglementările contabile conforme cu Directiva a IV-a a Comunităților Economice Europene, iar situațiile financiare anuale consolidate sunt întocmite în conformitate cu Directiva a VII-a a Comunităților Economice Europene
- (iii) Reglementările specifice sectorului de gaze naturale
- (iv) Legea 332/ 29 iunie 2001 privind promovarea investițiilor directe cu impact semnificativ în economie. Această lege prevede că investițiile directe cu impact semnificativ în economie (cu o valoare care depășește echivalentul a un milion dolari SUA) beneficiază de utilizarea amortizării accelerate conform prevederilor Legii 15/1994 privind amortizarea capitalului imobilizat în active corporale și necorporale, republicată, cu modificările și completările ulterioare.
- (v) OUG nr. 137/14 decembrie 2004, aprobată prin Legea nr.50/17 martie 2005

Ordonanța prevede ca Societatea va reține și va utiliza sumele datorate Oficiului Participațiilor Statului și Privatizării în Industrie ca dividende pe anul 2004 pentru finanțarea investițiilor privind modernizarea, precum și dezvoltarea infrastructurii de transport al gazelor naturale.

6. PRINCIPII, POLITICI ȘI METODE CONTABILE (CONTINUARE)

Diferențe față de tratamentul contabil aplicat în situațiile financiare întocmite conform OMF 94/2001

Principalele diferențe față de situațiile financiare ale anului 2005 întocmite în conformitate cu OMF 94/2001 constau în neaplicarea IAS 12 „Impozitul pe profit” și IAS 39 „Instrumente financiare – recunoaștere și măsurare”. Efectul adoptării noului tratament contabil a fost reflectat în contul 1176 „Rezultatul reportat provenit din trecerea la aplicarea Reglementărilor contabile conforme cu Directiva a patra a Comunităților Economice” din cadrul capitalurilor proprii fără ca sumele comparative să fie modificate.

Prezentele situații financiare au fost întocmite pe baza convenției costului istoric, cu excepțiile prezentate în continuare în politicile contabile.

(2) Utilizarea estimărilor

Întocmirea situațiilor financiare în conformitate cu OMF 1752 cere conducerii Societății să facă estimări și ipoteze care afectează valorile raportate ale activelor și pasivelor, prezentarea activelor și datoriilor contingente la data întocmirii situațiilor financiare și veniturile și cheltuielile raportate pentru respectiva perioadă. Cu toate că aceste estimări sunt făcute de către conducerea Societății pe baza celor mai bune informații disponibile la data situațiilor financiare, rezultatele realizate pot fi diferite de aceste estimări.

(3) Continuitatea activității

Prezentele situații financiare au fost întocmite în baza principiului continuității activității care presupune faptul că Societatea își va continua activitatea și în viitorul previzibil. Pentru a evalua aplicabilitatea acestei prezumții conducerea analizează previziunile referitoare la intrările viitoare de numerar.

Pe baza acestor analize, conducerea crede că Societatea va putea să-și continue activitatea în viitorul previzibil și prin urmare aplicarea principiului continuității activității în întocmirea situațiilor financiare este justificată.

(4) Moneda de prezentare a situațiilor financiare

Contabilitatea de ține în limba română și în moneda națională. Elementele incluse în aceste situațiile financiare sunt prezentate în lei românești.

Leul nu este o monedă convertibilă în afara României.

6. **PRINCIPII, POLITICI ȘI METODE CONTABILE (CONTINUARE)**

B. Conversia tranzacțiilor în monedă străină

Tranzacțiile Societății în monedă străină sunt înregistrate la cursurile de schimb comunicate de Banca Națională a României („BNR”) pentru data tranzacțiilor. Soldurile în monedă străină sunt convertite în lei la cursurile de schimb comunicate de BNR pentru data bilanțului. Câștigurile și pierderile rezultate din decontarea tranzacțiilor într-o monedă străină și din conversia activelor și datoriilor monetare exprimate în monedă străină sunt recunoscute în contul de profit și pierdere, în cadrul rezultatului financiar.

C. Imobilizări necorporale

(i) Concesiuni

Concesiunile au fost înregistrate la valoarea de inventar a imobilizărilor corporale care aparțin domeniului public și care au făcut obiectul acordului de concesiune încheiat cu Agenția Națională de Resurse Minerale („A.N.R.M.”), aprobat prin Hotărârea Guvernului nr. 668/2002, publicată în Monitorul Oficial nr. 486/2002. În mod corespunzător Societatea a înregistrat o datorie pe termen lung aferentă concesiunii.

În conformitate cu prevederile Legii 213/17 noiembrie 1998 privind proprietatea publică și regimul acesteia și al HG 1031/14 decembrie 1999 privind aprobarea normelor metodologice privind înregistrarea în contabilitate a bunurilor care alcătuiesc domeniul public al statului, Societatea nu amortizează imobilizările care fac obiectul acordului de concesiune. În conformitate cu acest acord Societatea înregistrează o cheltuială cu redevența de 5% din veniturile din prestări servicii de transport și tranzit internațional de gaze, începând cu 8 iulie 2002.

Investițiile efectuate din surse proprii de finanțare la bunurile concesionate se amortizează în conformitate cu Ordinul 555/24 aprilie 2003, iar la expirarea duratei normale de utilizare sau a contractului de concesiune vor fi incluse în inventarul bunurilor din domeniul public al statului.

(ii) Licențe, programe informatice, și alte imobilizări necorporale

Licențe, programe informatice, și alte imobilizări necorporale sunt amortizate folosind metoda liniară pe durata de viață utilă a acestora, dar nu mai mult de 3 ani.

6. PRINCIPII, POLITICI ȘI METODE CONTABILE (CONTINUARE)

(iii) *Avansuri și alte imobilizări necorporale*

În cadrul avansurilor și altor imobilizări necorporale se înregistrează avansurile acordate furnizorilor de imobilizări necorporale, programele informatice create de entitate sau achiziționate de la terți pentru necesitățile proprii de utilizare, precum și alte imobilizări necorporale

Cheltuielile care permit imobilizărilor necorporale să genereze beneficii economice viitoare peste performanța prevăzută inițial sunt adăugate la costul original al acestora. Aceste cheltuieli sunt capitalizate ca imobilizări necorporale dacă nu sunt parte integrantă a imobilizărilor corporale.

D. Imobilizări corporale

(1) Cost/evaluare

Imobilizările corporale sunt evaluate inițial la cost de achiziție.

O parte din imobilizările corporale au fost reevaluate în baza unor hotărâri de guvern ("HG") 945/1990, 2665/1992, 500/1994 și 983/1998, prin indexarea costului istoric cu indici prescriși în hotărârile de guvern respective. Creșterile valorilor contabile ale imobilizărilor corporale rezultate din aceste reevaluări au fost creditate inițial în rezerve din reevaluare, iar ulterior, cu excepția reevaluării HG 983/1998, în capitalul social, în conformitate cu prevederile respectivelor hotărâri de guvern.

La 31 decembrie 2002 imobilizările corporale au fost reevaluate în baza HG 403/2000. În conformitate cu HG 403/2000 costul istoric sau valoarea rezultată prin aplicarea hotărârilor de guvern anterioare privind reevaluarea imobilizărilor corporale și amortizarea cumulată au fost indexate cu indicii cumulativi de inflație între data achiziției sau a ultimei reevaluări și data bilanțului. Totodată, HG 403/2000 prevede necesitatea ajustării valorii indexate prin comparație cu valoarea de utilizare și valoarea de piață. Creșterea valorii contabile rezultată în urma acestor reevaluări a fost creditată în rezerva din reevaluare.

La 31 decembrie 2005 și 2006 imobilizările corporale nu au fost reevaluate, valorile existente în contabilitate neimpunând o asemenea ajustare.

Întreținerea și reparațiile imobilizărilor corporale se trec pe cheltuieli atunci când apar, iar îmbunătățirile semnificative aduse imobilizărilor corporale, care cresc valoarea sau durata de viață a acestora, sau care măresc semnificativ capacitatea de generare a unor beneficii economice de către acestea, sunt capitalizate.

6. PRINCIPII, POLITICI ȘI METODE CONTABILE (CONTINUARE)

Activele imobilizate de natura obiectelor de inventar, inclusiv uneltele și sculele, sunt trecute pe cheltuieli în momentul achiziționării și nu sunt incluse în valoarea contabilă a imobilizărilor corporale.

(2) Amortizare

Amortizarea se calculează la valoarea evaluată, folosindu-se metoda liniară de-a lungul duratei utile de viață estimată a activelor, cu excepția imobilizărilor corporale care beneficiază de prevederile legii nr. 332/2001 privind investițiile cu impact semnificativ în economie.

Imobilizările corporale care beneficiază de prevederile legii nr. 332/2001 privind investițiile cu impact semnificativ în economie se amortizează folosind metoda accelerată.

Duratele de viață economică utilizate pentru diverse categorii de mijloace fixe sunt:

<u>Activ</u>	<u>Ani</u>
Clădiri și construcții	10 - 50
Instalații tehnice și mașini	1 - 30
Alte instalații, utilaje și mobilier	1 - 30

Terenurile nu se amortizează deoarece se consideră că au o durată de viață indefinită.

(3) Vânzarea/casarea imobilizărilor corporale

Imobilizările corporale care sunt casate sau vândute sunt eliminate din bilanț împreună cu amortizarea cumulată corespunzătoare. Orice profit sau pierdere rezultat(ă) dintr-o asemenea operațiune este inclus(ă) în contul de profit și pierdere curent.

E. Deprecierea activelor

Imobilizările corporale și alte active pe termen lung, inclusiv fondul comercial și imobilizările necorporale, sunt revizuite pentru identificarea pierderilor din depreciere ori de câte ori evenimente sau schimbări în circumstanțe indică faptul că valoarea contabilă nu mai poate fi recuperată. Pierderea din depreciere este reprezentată de diferența dintre valoarea contabilă și maximul dintre prețul de vânzare și valoarea de utilizare. Pentru calculul acestei pierderi, activele sunt grupate până la cel mai mic nivel de detaliu pentru care pot fi identificate fluxuri independente de numerar.

6. PRINCIPII, POLITICI ȘI METODE CONTABILE (CONTINUARE)

F. Imobilizări financiare

Imobilizările financiare cuprind acțiunile deținute la entitățile afiliate, împrumuturile acordate entităților afiliate, interesele de participare, împrumuturile acordate entităților de care Societatea este legată în virtutea intereselor de participare precum și alte investiții deținute ca imobilizări.

Imobilizările financiare sunt recunoscute în bilanț la costul de achiziție sau la valoarea determinată prin contractul de dobândire a acestora. Imobilizările financiare sunt evaluate ulterior la valoarea de intrare mai puțin ajustările cumulate pentru pierdere permanentă de valoare.

G. Stocuri

Stocurile sunt înregistrate la cea mai mică valoare dintre cost și valoarea realizabilă netă. Costul se calculează pe baza metodei primul intrat – primul ieșit (FIFO). Acolo unde este necesar, se fac provizioane pentru stocuri cu mișcare lentă, uzate fizic sau moral.

H. Creanțe comerciale

Creanțele comerciale sunt înregistrate la valoarea facturată mai puțin provizionul pentru deprecierea acestor creanțe. Provizionul pentru deprecierea creanțelor comerciale este constituit în cazul în care există evidențe obiective asupra faptului că Societatea nu va fi în măsură să colecteze toate sumele la termenele inițiale.

I. Investiții financiare pe termen scurt

Acestea includ depozitele pe termen scurt la bănci și alte investiții pe termen scurt cu lichiditate mare, precum și certificate de trezorerie.

J. Numerar și echivalente de numerar

Numerarul și echivalentele de numerar sunt evidențiate în bilanț la cost. Pentru situația fluxului de numerar, numerarul și echivalentele acestuia cuprind numerar în casă, conturi la bănci, investiții financiare pe termen scurt, net de descoperitul de cont. În bilanț, descoperitul de cont este prezentat în datorii ce trebuie plătite într-o perioadă de un an – sume datorate instituțiilor de credit.

6. PRINCIPII, POLITICI ȘI METODE CONTABILE (CONTINUARE)

K. Capital social

Acțiunile comune sunt clasificate în capitalurile proprii.

L. Dividende

Dividendele aferente acțiunilor comune sunt recunoscute în capitalurile proprii în perioada în care sunt declarate.

M. Împrumuturi

Împrumuturile pe termen scurt și lung sunt înregistrate inițial la suma primită, net de costurile aferente obținerii împrumutului. În perioadele următoare, împrumuturile sunt înregistrate la cost amortizat folosind metoda randamentului efectiv, diferențele dintre sumele primite (nete de costurile de tranzacționare) și valoarea normală de răscumpărare fiind recunoscute în contul de profit și pierderi pe durata contractului de împrumut.

Porțiunea pe termen scurt a împrumuturilor pe termen lung este clasificată în "Datorii ce trebuie plătite într-o perioadă de un an" și inclusă împreună cu dobânda acumulată la data bilanțului contabil în "Sume datorate instituțiilor de credit" din cadrul datoriilor curente.

N. Contabilitatea contractelor de leasing în care Societatea este locatar

(1) Contracte de leasing financiar

Contractele de leasing pentru imobilizările corporale în care Societatea își asumă toate riscurile și beneficiile aferente proprietății sunt clasificate ca și contracte de leasing financiar. Leasing-urile financiare sunt capitalizate la valoarea actualizată estimată a plăților. Fiecare plată este împărțită între elementul de capital și dobândă pentru a se obține o rată constantă a dobânzii pe durata rambursării. Sumele datorate sunt incluse în datoriile pe termen scurt sau lung. Elementul de dobândă este trecut în contul de profit și pierdere pe durata contractului. Activele deținute în cadrul contractelor de leasing financiar sunt capitalizate și amortizate pe durata lor de viață utilă.

(2) Contracte de leasing operațional

Contractele de leasing în care o porțiune semnificativă a riscurilor și beneficiilor asociate proprietății sunt reținute de locatar sunt clasificate ca și contracte de leasing operațional. Plățile efectuate în cadrul unui asemenea contract (net de orice facilități acordate de locatar) sunt recunoscute în contul de profit și pierdere pe o bază liniară pe durata contractului.

6. PRINCIPII, POLITICI ȘI METODE CONTABILE (CONTINUARE)

O. Datorii comerciale

Datoriile comerciale sunt înregistrate la valoarea sumelor care urmează a fi plătite pentru bunurile sau serviciile primite.

P. Provizioane pentru riscuri și cheltuieli

Provizioanele sunt recunoscute în momentul în care Societatea are o obligație legală sau implicită generată de un eveniment anterior, când pentru decontarea obligației este probabil să fie necesară o ieșire de resurse și când poate fi făcută o estimare credibilă în ceea ce privește valoarea obligației.

Q. Beneficiile angajaților

(1) Pensii și alte beneficii după pensionare

În cursul normal al activității, Societatea face plăți fondurilor de sănătate, pensii și șomaj de stat în contul angajaților săi la ratele statutare. Toți angajații Societății sunt membri ai planului de pensii al statului român. Aceste costuri sunt recunoscute în contul de profit și pierdere odată cu recunoașterea salariilor.

În baza contractului colectiv de munca, Societatea s-a angajat să plătească salariaților săi în momentul pensionării un multiplicator al salariului brut, funcție de vechimea în Societate, condițiile de munca, etc. În acest sens, Societatea a înregistrat un provizion pentru beneficii la pensionare. Acest provizion a fost calculat după metode actuariale pe baza estimării salariului mediu, a numărului mediu de salarii de plată la pensionare (funcție de numărul de angajați ce se așteaptă să iasă la pensie din Societate), a estimării perioadei când acestea vor fi plătite și a fost adus la valoare prezenta folosind un factor de actualizare bazat pe dobânda aferentă unor investiții cu grad maxim de siguranță (datorii suverane).

Societatea nu operează nici un alt plan de pensii sau de beneficii după pensionare și, deci, nu are nici un alt fel de alte obligații referitoare la pensii.

(2) Participarea salariaților la profit

Pentru anii 2005 și 2006, Societatea a înregistrat o cheltuială cu un provizion aferent fondului de participare al salariaților la profit în conformitate cu legislația în vigoare.

Obligațiile referitoare la fondul de participare al salariaților la profit se vor deconta în mai puțin de un an și sunt măsurate la sumele care urmează a fi plătite în momentul decontării.

6. **PRINCIPII, POLITICI ȘI METODELE CONTABILE (CONTINUARE)**

R. Compensări și tranzacții de barter

O parte a creanțelor rezultate din vânzări sunt compensate cu alte societăți fie printr-o serie de tranzacții care nu implică numerar (compensări reciproce) fie, într-o mai mică măsură, prin tranzacții directe cu bunuri, încheiate cu clientul final (barter). Astfel de tranzacții sunt incluse la activități de exploatare în situația fluxului de numerar pe aceeași bază ca tranzacțiile în numerar deoarece, în economia românească, sunt considerate a fi un substitut de numerar. Aproximativ 37% din creanțele realizate pe parcursul anului încheiat la 31 decembrie 2006 (36% la 31 decembrie 2005) au fost compensate în acest fel.

S. Subvenții

(1) Subvenții aferente activelor

Subvențiile primite în vederea achiziționării de active cum ar fi imobilizările corporale sunt înregistrate ca venituri înregistrate în avans în bilanțul contabil și recunoscute în contul de profit și pierdere pe durata de viață utilă a activelor achiziționate din respectiva subvenție.

(2) Subvenții aferente veniturilor

Subvențiile aferente veniturilor sunt prezentate ca un venit în contul de profit și pierdere pe perioada corespunzătoare cheltuielilor aferente pe care aceste subvenții urmează a le compensa.

T. Impozitare

(1) Impozit pe profit curent

Societatea înregistrează impozitul pe profit curent pe baza profitului impozabil din raportările fiscale, conform legislației românești relevante.

(2) Reclasificarea impozitului pe profit amânat recunoscut în situațiile financiare întocmite conform OMF 94/2001

Conform OMF 1752, creanța privind impozitul pe profit amânat recunoscută în situațiile financiare OMF 94/2001 la 31 decembrie 2005 a fost transferată în contul 1176 „Rezultatul reportat provenit din trecerea la aplicarea Reglementărilor contabile conforme cu Directiva a patra a Comunităților Economice Europene”.

6. PRINCIPII, POLITICI ȘI METODE CONTABILE (CONTINUARE)

U. Recunoașterea veniturilor

Veniturile se referă la bunurile vândute și la serviciile furnizate.

Veniturile din vânzările de bunuri sunt recunoscute în momentul în care Societatea a transferat cumpărătorului principalele riscuri și beneficii asociate deținerii bunurilor.

Veniturile aferente serviciilor furnizate sunt recunoscute pe baza stadiului de finalizare, procentual din veniturile totale aferente contractului de prestări servicii, procentul fiind determinat prin referință cu raportul dintre totalul serviciilor care trebuie prestate și serviciile prestate până la data bilanțului.

Veniturile din dobânzi sunt recunoscute periodic, în mod proporțional, pe măsura generării venitului respectiv, pe baza contabilității de angajamente.

Dividendele sunt recunoscute ca și venituri în momentul în care se stabilește dreptul legal de a primi aceste sume.

În aceste situații financiare, veniturile și cheltuielile sunt prezentate la valoarea brută. În bilanțul contabil, datoriile și creanțele de la aceiași parteneri sunt prezentate la valoarea netă în momentul în care există un drept de compensare.

V. Cifra de afaceri

Cifra de afaceri reprezintă sumele facturate și de facturat, nete de TVA și rabaturi comerciale, pentru bunuri livrate sau servicii prestate terților.

W. Cheltuieli de exploatare

Cheltuielile de exploatare sunt recunoscute în perioada la care se referă.

X. Valoarea justă a instrumentelor financiare

Instrumentele financiare evidențiate în bilanțul contabil includ casa și conturile bancare, creanțele comerciale și alte creanțe, datoriile comerciale și alte datorii, precum și sumele datorate instituțiilor de credit. Metodele specifice de recunoaștere sunt prezentate în politicile individuale corespunzătoare fiecărui element.

7. ACȚIUNI ȘI OBLIGAȚIUNI

a) Acțiuni

Evoluția capitalului social în anul financiar încheiat la 31 decembrie 2006 a fost următoarea:

<u>Modalitatea de modificare</u>	<u>Data</u>	<u>Număr de acțiuni</u>	<u>Valoarea capitalului social (lei)</u>
Capital social la 31 decembrie 2005		<u>10.380.320</u>	<u>103.803.200</u>
Încorporarea valorii terenurilor pentru care s-a obținut titlu de proprietate	februarie 2006	<u>2.717</u>	<u>27.170</u>
Capital social la 31 decembrie 2006		<u>10.383.037</u>	<u>103.830.370</u>

Structura acționariatului la 31 decembrie 2006 este prezentată astfel:

	<u>Număr de acțiuni</u>	<u>Sumă (lei)</u>	<u>Procentaj (%)</u>
Statul Român prin Ministerul Economiei și Comerțului („MEC”)	8.825.989	88.259.890	85,004
Fondul „Proprietatea”	<u>1.557.048</u>	<u>15.570.480</u>	<u>14,996</u>
	<u>10.383.037</u>	<u>103.830.370</u>	<u>100,00</u>

Toate acțiunile sunt comune, au fost subscrise și sunt plătite integral la 31 decembrie 2006. Toate acțiunile au același drept de vot și au o valoare nominală de 10 lei/acțiune (31 decembrie 2005: 10 lei/acțiune).

În baza Legii 247/2005 titlul VII art. 6 și art. 12, a Hotărârii Guvernului nr.1481/2005, s-a înființat SC „Fondul Proprietatea” SA, capitalul social inițial al acesteia fiind constituit din activele prevăzute la art. 3 alin. (1) lit. a) – e) din titlul VII al Legii 247/2005.

7. ACȚIUNI ȘI OBLIGAȚIUNI (CONTINUARE)

Conform prevederilor legale, M.E.C. a participat în anul 2005 la constituirea capitalului inițial al Fondului Proprietatea cu acțiuni de la mai multe societăți comerciale aflate în portofoliul său. Fondul Proprietatea s-a înființat potrivit dispozițiilor Titlului VII din Legea nr. 247/2005 privind reforma în domeniile proprietății și justiție, precum și unele măsuri adiacente. Potrivit prevederilor pct. 1.2 din Anexa la Titlul VII din Legea nr. 247/2005 Transgaz a participat la Fondul Proprietatea cu 15% din capitalul social al societății la acea dată.

Prin Încheierea nr. 2152/28 martie 2006 pronunțată de către Judecătorul delegat pe lângă Oficiul Registrul Comerțului de pe lângă Tribunalul Sibiu s-a înscris mențiunea cu privire la reducerea aportului de capital al M.E.C. la 88.259.890 RON și adăugarea asociatului persoană juridică Fondul Proprietatea cu cota de participare la beneficii și pierderi de 14,996075%, reprezentând un aport la capitalul social de 15.570.480 RON, echivalentul a 1.557.048 acțiuni cu o valoare nominală de 10 RON/acțiune.

b) Obligațiuni

Societatea nu are emise obligațiuni la 31 decembrie 2006.

8. INFORMAȚII PRIVIND SALARIAȚII, ADMINISTRATORII ȘI DIRECTORII

a) Salarizarea directorilor și administratorilor

Societatea nu are obligații contractuale legate de pensii față de foștii directori și administratori ai Societății.

Pe parcursul exercițiului financiar, nu au fost acordate avansuri și credite administratorilor și conducerii Societății, cu excepția avansurilor din salarii și cele pentru deplasări în interesul serviciului, iar aceștia nu datorează nici o sumă Societății la sfârșitul anului provenită din astfel de avansuri.

Societatea nu a încheiat contracte de asigurare de răspundere profesională pentru conducerea Societății. Salariile plătite administratorilor și conducerii Societății în anul financiar 2006 au fost în sumă de 1.758.184 lei (1.480.171 lei în anul financiar 2005).

b) Salariați

În exercițiul financiar încheiat la 31 decembrie 2006 Societatea a avut un număr mediu de 4.838 angajați (exercițiul financiar 31 decembrie 2005: 4.755).

8. INFORMAȚII PRIVIND SALARIAȚII, ADMINISTRATORII ȘI DIRECTORII (CONTINUARE)

Acesta este analizat în continuare:

	<u>2005</u>	<u>2006</u>
Personal administrativ	912	962
Personal direct și indirect productiv	<u>3.843</u>	<u>3.876</u>
	<u>4.755</u>	<u>4.838</u>

Societatea nu operează nici un plan de pensii dar conform contractului colectiv de muncă acordă salariaților anumite beneficii la pensionare în funcție de vechimea în muncă în industria gazelor naturale. Așa cum este descris în Nota 2, Societatea constituie provizioane aferente acestor beneficii pe baza valorii prezente a obligațiilor viitoare către salariați.

9. ANALIZA PRINCIPALILOR INDICATORI ECONOMIC-FINANCIARI

1. Indicatori de lichiditate

	Exercițiul financiar încheiat la <u>31 decembrie 2005</u>	Exercițiul financiar încheiat la <u>31 decembrie 2006</u>
a) Indicatorul lichidității curente		
<u>Active curente</u> =	0,89	0,95
Datorii curente		
b) Indicatorul lichidității imediate		
<u>Active curente - Stocuri</u> =	0,75	0,82
Datorii curente		

9. ANALIZA PRINCIPALILOR INDICATORI ECONOMICO-FINANCIARI (CONTINUARE)

2. Indicatori de risc

	Exercițiul financiar încheiat la <u>31 decembrie 2005</u>	Exercițiul financiar încheiat la <u>31 decembrie 2006</u>
a) Indicatorul gradului de îndatorare		
$\frac{\text{Capital împrumutat}}{\text{Capital propriu}} \times 100$	26%	15%

Unde:

- capital împrumutat = credite peste un an

b) Indicatorul privind acoperirea dobânzilor

	Exercițiul financiar încheiat la <u>31 decembrie 2005</u>	Exercițiul financiar încheiat la <u>31 decembrie 2006</u>
$\frac{\text{Profit înainte de plăti dobânzii și impozitului pe profit}}{\text{Cheltuieli cu dobânda}}$	11,7	20,4

3. Indicatori de activitate (indicatori de gestiune)

a) Viteza de rotație a debitelor-clienți

	Exercițiul financiar încheiat la <u>31 decembrie 2005</u> (zile)	Exercițiul financiar încheiat la <u>31 decembrie 2006</u> (zile)
$\frac{\text{Sold mediu clienți}}{\text{Cifra de afaceri}} \times 365 =$	62	60

9. ANALIZA PRINCIPALILOR INDICATORI ECONOMICO-FINANCIARI (CONTINUARE)

b) Viteza de rotație a creditelor – furnizor

	Exercițiul financiar încheiat la <u>31 decembrie 2005</u> (zile)	Exercițiul financiar încheiat la <u>31 decembrie 2006</u> (zile)
$\frac{\text{Sold mediu furnizori}}{\text{Achiziții de bunuri}} \times 365 =$	68	65

c) Viteza de rotație a activelor imobilizate

	Exercițiul financiar încheiat la <u>31 decembrie 2005</u>	Exercițiul financiar încheiat la <u>31 decembrie 2006</u>
$\frac{\text{Cifra de afaceri}}{\text{Active imobilizate (inclusiv domeniul public)}} =$	0,43	0.48

d) Viteza de rotație a activelor totale

	Exercițiul financiar încheiat la <u>31 decembrie 2005</u>	Exercițiul financiar încheiat la <u>31 decembrie 2006</u>
$\frac{\text{Cifra de afaceri}}{\text{Total active (inclusiv domeniul public)}} =$	0,38	0.42

4. Indicatori de profitabilitate

a) Rentabilitatea capitalului angajat

	Exercițiul financiar încheiat la <u>31 decembrie 2005</u> (%)	Exercițiul financiar încheiat la <u>31 decembrie 2006</u> (%)
$\frac{\text{Profitul înainte rezultatului financiar și impozitului pe profit}}{\text{Capitalul angajat}} =$	19	23

9. ANALIZA PRINCIPALILOR INDICATORI ECONOMICO-FINANCIARI (CONTINUARE)

b) Marja brută din vânzări

	Exercițiul financiar încheiat la <u>31 decembrie 2005</u> (%)	Exercițiul financiar încheiat la <u>31 decembrie 2006</u> (%)
<u>Profitul brut din vânzări</u> =	26	29
Cifra de afaceri		

5. Indicatori privind rezultatul pe acțiune

a) Rezultatul pe acțiune – de bază și diluat

b) Raportul dintre prețul pe piață al acțiunii și rezultatul pe acțiune

Acești indicatori nu sunt calculați întrucât Societatea nu este listată pe piața de capital.

10. ALTE INFORMAȚII

a) **Prezentarea Societății**

Societatea Transgaz S.A. Mediaș are sediul în Piața I.C. Motaș nr. 1, Mediaș, jud. Sibiu, România.

În temeiul HG nr.334/2000, Transgaz S.A. este succesorul legal al fostei S.N.G.N. ROMGAZ S.A., care s-a divizat în cinci societăți comerciale independente, persoane juridice, constituite pe obiectul principal de activitate respectiv: explorare – producție, transport – tranzit – dispecerizare, înmagazinare și distribuție gaze.

Transgaz S.A. are ca obiect principal de activitate transportul, tranzitul și dispecerizarea gazelor naturale și este operatorul tehnic al Sistemului național de transport gaze naturale, calitate în care îi revine obligația de a asigura funcționarea sistemului în condiții de calitate, siguranță, eficiență economică și protecție a mediului.

10. ALTE INFORMAȚII (CONTINUARE)

Conform art.8 din Legea Petrolului nr. 134/1995, Sistemul Național de Transport Gaze („SNTG”), face parte din domeniul public al statului și este de importanță strategică. Potrivit Legii nr. 219/1998 privind regimul concesiunilor, coroborat cu Legea nr.134/1995 bunurile care fac parte din domeniul public al statului se pot concesiona.

b) Informații privind relațiile întreprinderii cu filiale, întreprinderi asociate sau cu alte întreprinderi în care se dețin titluri de participare strategice

Participațiile Societății sunt descrise în Nota 1 (c) – “Imobilizări financiare”. Nu există alte întreprinderi asociate sau întreprinderi în care se dețin titluri de participare strategică.

c) Modalitatea folosită pentru exprimarea în moneda națională a elementelor patrimoniale, a veniturilor și cheltuielilor evidențiate într-o monedă străină

Modalitatea folosită pentru exprimarea în moneda națională a elementelor patrimoniale, a veniturilor și cheltuielilor evidențiate într-o monedă străină este prezentată în Nota 6 B.

Principalele rate de schimb utilizate pentru conversia în lei a soldurilor exprimate în monedă străină la 31 decembrie 2006 sunt:

<u>Moneda străină</u>	<u>Abreviere</u>	<u>Rata de schimb</u> <u>(lei pentru 1 unitate</u> <u>din moneda străină)</u>	
		<u>31 decembrie 2005</u>	<u>31 decembrie 2006</u>
Dolar SUA	USD	3,1078	2,5676
Moneda unică europeană	EUR	3,6771	3,3817

10. ALTE INFORMAȚII (CONTINUARE)

d) Informații referitoare la impozitul pe profit curent

	Exercițiul financiar încheiat la <u>31 decembrie 2005</u> (lei)	Exercițiul financiar încheiat la <u>31 decembrie 2006</u> (lei)
Total venituri	800.729.114	982.295.999
Total cheltuieli	<u>(625.671.377)</u>	<u>(696.005.832)</u>
Profitul contabil înainte de impozitare	175.057.737	286.290.167
Venituri neimpozabile	(22.573.535)	(46.466.548)
Rezerva legală	-	(5.434)
Cheltuieli nedeductibile	<u>90.873.708</u>	<u>126.411.998</u>
Profit impozabil	243.357.910	317.852.543
Impozit pe profit calculat	38.937.266	50.856.407
Credit fiscal	(2.192.950)	-
Sume reprezentând sponsorizare	<u>-</u>	<u>(2.478.767)</u>
Impozit pe profit curent	<u>36.744.316</u>	<u>48.377.640</u>

Rata de impozitare este de 16% în ambele exerciții prezentate.

10. ALTE INFORMAȚII (CONTINUARE)

e) Cifra de afaceri

Prezentarea cifrei de afaceri pe tipuri de activitate:

	Exercițiul financiar încheiat la <u>31 decembrie 2005</u> (lei)	Exercițiul financiar încheiat la <u>31 decembrie 2006</u> (lei)
Venituri din servicii transport și servicii de tranzit internațional	729.738.977	834.135.792
Venituri din vânzări de gaze	36.835.658	71.623.280
Venituri din activități diverse	<u>3.540.431</u>	<u>3.258.415</u>
	<u>770.115.066</u>	<u>909.017.487</u>

f) Cheltuielile cu chiriile și redevențele achitate în cadrul contractelor de leasing operațional și de concesiune

Societatea a înregistrat următoarele cheltuieli:

	Exercițiul financiar încheiat la <u>31 decembrie 2005</u> (lei)	Exercițiul financiar încheiat la <u>31 decembrie 2006</u> (lei)
Chirii	593.851	769.162
Redevență	<u>35.851.408</u>	<u>42.312.585</u>
	<u>36.445.259</u>	<u>43.081.747</u>

g) Onorariile plătite auditorilor

Societatea a plătit onorarii către auditori în valoare de 61.618 lei pentru auditul situațiilor financiare statutare OMF 1752 în cursul anului 2006 (2005: 98.621 lei).

10. ALTE INFORMAȚII (CONTINUARE)

h) Angajamente acordate



Societatea are încheiate contracte pe termen lung de furnizare de servicii de tranzit internațional cu Gazexport și Gazprom, Federația Rusă. Valoarea serviciilor este stabilită anual pe baza capacității de tranzit comandate pe anul respectiv.

i) Angajamente primite



	<u>31 decembrie 2005</u> (lei)	<u>31 decembrie 2006</u> (lei)
Giruri și garanții primite	<u>9.284.893</u>	<u>1.230.090</u>

Girurile și garanțiile primite reprezintă scrisori de garanție și depozite bancare restricționate constituite drept garanție de bună execuție de către furnizorii de imobilizări corporale precum și cesiuni de creanțe în favoarea Societății.


Președinte Consiliu de Administrație
Dl. Stefan Cosmeanu

Director General
Dl. Florin Muntean

Director Direcția Buget Finanțe Contabilitate
Dl. Dumitru Marin



11. CREANȚE COMERCIALE

	<u>31 decembrie 2005</u> (lei)	<u>31 decembrie 2006</u> (lei)
Creanțe comerciale – clienți interni	222.116.158	237.133.806
Creanțe comerciale – clienți externi	36.189.074	17.650.888
Provizioane pentru deprecierea creanțelor comerciale	<u>(113.910.701)</u>	<u>(97.124.258)</u>
	<u>144.394.531</u>	<u>157.660.436</u>

Așa cum se precizează în Nota 16, o parte din creanțele Societății sunt constituite garanție în favoarea unor bănci pentru împrumuturile acordate.

12. ALTE CREANȚE

	<u>31 decembrie 2005</u> (lei)	<u>31 decembrie 2006</u> (lei)
TVA de recuperat	1.502.758	391.994
Impozit amânat – activ	1.804.470	-
Dobânzi de primit	330.198	8.862
Alte creanțe – debitori diverși	<u>1.053.548</u>	<u>4.169.100</u>
	<u>4.690.974</u>	<u>4.569.956</u>

13. CASA ȘI CONTURI LA BĂNCI

	<u>31 decembrie 2005</u> (lei)	<u>31 decembrie 2006</u> (lei)
Disponibilități la bănci în lei	17.872.341	75.076.628
Disponibilități la bănci în monedă străină	45.060.709	1.711.262
Depozite colaterale	3.067.764	2.234.833
Numerar în casă	35.836	40.829
Alte valori	<u>156.874</u>	<u>202.874</u>
	<u>66.193.524</u>	<u>79.265.886</u>

13. CASA ȘI CONTURI LA BĂNCI (CONTINUARE)

În vederea prezentării situației fluxurilor de numerar, numerarul și echivalentele de numerar cuprind următoarele elemente:

	<u>31 decembrie 2005</u> (lei)	<u>31 decembrie 2006</u> (lei)
Casa și conturi la bănci	66.193.524	79.265.886
Credit de cont curent (Nota 16)	<u>(33.148.261)</u>	<u>(17.292.848)</u>
	<u>33.045.263</u>	<u>61.973.038</u>

14. DATORII COMERCIALE CE TREBUIE PLĂTITE ÎNTR-O PERIOADĂ DE UN AN

	<u>31 decembrie 2005</u> (lei)	<u>31 decembrie 2006</u> (lei)
Furnizori interni de mijloace fixe	59.333.796	41.486.874
Furnizori externi de mijloace fixe	1.110.072	512.901
Furnizori interni	54.492.502	69.755.138
Furnizori externi	2.812.674	252.412
Furnizori interni-facturi nesosite	2.590.275	56.792
Furnizori externi-facturi nesosite	<u>10.949.739</u>	<u>9.286.886</u>
	<u>131.289.058</u>	<u>121.351.003</u>

15. ALTE DATORII, INCLUSIV DATORII FISCALE ȘI DATORII PENTRU ASIGURĂRILE SOCIALE CE TREBUIE PLĂTITE ÎNTR-O PERIOADĂ DE UN AN

	<u>31 decembrie 2005</u> (lei)	<u>31 decembrie 2006</u> (lei)
Impozit pe profit	4.110.094	16.859.727
Alte taxe	10.878.769	19.535.384
Asigurări sociale	4.259.493	8.332.128
Impozit pe salarii	998.556	2.456.756
Dividende de plată aferente anului 2002	4.000.000	-
Penalități pentru dividende neplătite aferente anilor 2000-2003 și 2006	45.483.318	51.717.551
Alte datorii	<u>4.017.592</u>	<u>7.760.290</u>
	<u>73.747.822</u>	<u>106.661.836</u>

15. ALTE DATORII, INCLUSIV DATORII FISCALE ȘI DATORII PENTRU ASIGURĂRILE SOCIALE CE TREBUIE PLĂTITE ÎNTR-O PERIOADĂ DE UN AN (CONTINUARE)

Pe parcursul anilor 2000, 2001, 2002 și 2003 Societatea a declarat anual dividende pe care le-a plătit eșalonat considerându-le o datorie către acționar. Ministerul Economiei și Comerțului, ca acționar, a considerat aceste datorii ca fiind de natura bugetară și a calculat penalități pentru plata lor cu întârziere.

În noiembrie 2005, la cererea acționarului Societatea a înregistrat suma de 45.483.318 lei reprezentând aceste penalități în categoria "Cheltuieli cu despăgubiri, donații și activele cedate" în contul de profit și pierdere în corespondență cu "Alte datorii, inclusiv datorii fiscale și datorii pentru asigurări sociale" în bilanț. În cursul anului 2006 Societatea a plătit cu întârziere dividendele aferente anului 2005. Prin urmare acționarul a perceput penalități de întârziere în valoare de 6.234.233 RON înregistrate de Societate în contul de profit și pierdere al perioadei, în "Cheltuieli cu despăgubiri, donații și activele cedate".

16. SUME DATORATE INSTITUȚIILOR DE CREDIT – PE TERMEN SCURT

	<u>31 decembrie 2005</u> (lei)	<u>31 decembrie 2006</u> (lei)
Credite de cont curent	33.148.261	17.292.849
Porțiunea curentă a împrumuturilor pe termen lung (Nota 17)	48.938.822	48.415.949
Dobânzi de plată	<u>674.165</u>	<u>498.039</u>
	<u>82.761.248</u>	<u>66.206.837</u>

În continuare sunt analizate împrumuturile pe termen scurt (credite de cont curent):

<u>Banca</u>	<u>Moneda</u>	<u>Termen contract</u>	<u>Dobânda</u>	<u>31 decembrie 2006</u> (lei)
<i>Credite de cont curent</i>				
ABN-AMRO Bank	lei	octombrie 2007	Bubor la 1 lună+ 0,95% p.a.	2.620.420
BRD Societe Generale	lei	august 2007	Bubor la 1 an+ 0,5% p.a.	14.672.429

Creditul de la ABN-AMRO Bank are un plafon de 20.000.000 lei.

Creditul de la BRD Societe Generale are un plafon de 20.000.000 lei.

17. SUME DATORATE INSTITUȚIILOR DE CREDIT CE TREBUIE PLĂTITE ÎNTR-O PERIOADĂ MAI MARE DE UN AN

	<u>31 decembrie 2005</u> (lei)	<u>31 decembrie 2006</u> (lei)
Împrumuturi pe termen lung	235.283.965	178.487.283
Porțiunea curentă a împrumuturilor pe termen lung (Nota 16)	<u>(48.938.822)</u>	<u>(48.415.949)</u>
	<u>186.345.143</u>	<u>130.071.334</u>

Porțiunea pe termen lung a împrumuturilor este rambursabilă după cum urmează:

între 1 și 2 ani	49.082.124	48.040.762
între 2 și 5 ani	130.231.115	80.087.291
peste 5 ani	<u>7.031.904</u>	<u>1.943.281</u>
	<u>186.345.143</u>	<u>130.071.334</u>

În continuare sunt analizate împrumuturile pe termen lung:

	<u>31 decembrie 2005</u> (lei)	<u>31 decembrie 2006</u> (lei)
Împrumut de la BIRD	14.484.803	10.619.441
Împrumuturile de la Gazprombank	193.841.412	126.292.938
Împrumuturile de la Raiffeisen Bank	1.418.123	3.375.368
Împrumuturile de la ABN-AMRO Bank	-	20.407.249
Împrumuturile de la Efibanca	<u>25.539.627</u>	<u>17.792.287</u>
	<u>235.283.965</u>	<u>178.487.283</u>

17. **SUME DATORATE INSTITUȚIILOR DE CREDIT CE TREBUIE PLĂTITE ÎNTR-O PERIOADĂ MAI MARE DE UN AN (CONTINUARE)**

Împrumutul de la BIRD

Împrumutul de la Banca Internațională pentru Reconstrucție și Dezvoltare ("BIRD" – RO 3723) a fost acordat în vederea reabilitării sectorului de petrol și gaze din România, în cadrul unui Acord de Împrumut semnat la 1 iunie 1994.

Întregul împrumut ar fi trebuit să fie rambursat de către SNGN Romgaz ca societate holding a entităților din cadrul grupului Romgaz. În conformitate cu Hotărârea de Guvern 334/2000 și ca urmare a restructurării sectorului de gaze, o parte din acest împrumut a fost transferat către societățile nou create. Partea din creditul BIRD recunoscută de Societate se bazează pe un acord încheiat între societățile desprinse din grupul Romgaz în urma ultimei reorganizări.

Societatea a încheiat la data de 2 octombrie 2001 un Acord Subsidiar de Împrumut cu Ministerul Finanțelor Publice referitor la partea sa din împrumut. Conform acestui Acord Subsidiar de Împrumut, Societatea va rambursa ratele scadente și dobânda aferentă Ministerului Finanțelor Publice cu 15 zile înainte de plata pe care acesta o va efectua către BIRD.

Împrumutul este exprimat în USD (sold la 31 decembrie 2006: 4.135.941 USD) și este purtător al unei dobânzi de 0,5% peste costul Împrumuturilor Calificate așa cum prevede BIRD. Rata dobânzii aplicabilă în 2006 a fost de aproximativ 5% (2006: aproximativ 5%). Dobânda se poate plăti în echivalentul în lei la data plății către Ministerul Finanțelor Publice la care se adaugă 5% pentru diferențe de curs valutar și un comision de 10% din suma dobânzilor plătibile.

Împrumutul a fost tras în totalitate și parțial rambursat până la 31 decembrie 2006.

Conform Acordului Subsidiar de Împrumut, împrumutul este garantat printr-un depozit egal cu valoarea următoarei tranșe rambursabile. La 31 decembrie 2006 era constituit un depozit în sumă de 400.000 USD.

Împrumuturile de la Gazprombank

Societatea are contractate două împrumuturi de la Gazprombank pentru programe de investiții. Ambele sunt exprimate în USD și poartă dobândă după cum este prezentat mai jos.

Primul împrumut Gazprombank

La data de 24 noiembrie 1999, fosta SNGN Romgaz SA a contractat un împrumut de la Gazprombank, pentru a finanța prima etapă a procesului de construcție a unei noi conducte de tranzit în Dobrogea. Tragerile din împrumut s-au efectuat în limita plăților efectuate de SNGN Romgaz către Gazexport pentru gazul importat.

17. SUME DATORATE INSTITUȚIILOR DE CREDIT CE TREBUIE PLĂTITE ÎNTR-O PERIOADĂ MAI MARE DE UN AN (CONTINUARE)

Împrumutul este exprimat în USD și este purtător al unei dobânzi de 0,5% pe lună. Rambursarea se efectuează în 115 rate lunare.

Împrumutul este garantat cu creanțe de la Gazexport în cadrul contractelor pentru transportul gazelor naturale încheiate cu Societatea, precum și cu alte creanțe de la Gazexport.

După reorganizarea SNGN Romgaz SA, împrumutul a fost preluat de Transgaz SA, Societatea fiind responsabilă și de proiectul de investiții aferent (conducta de tranzit din Dobrogea).

Al doilea împrumut Gazprombank

Al doilea împrumut a fost contractat de la Gazprombank la data de 8 februarie 2001, pentru finanțarea parțială a construcției conductei Dobrogea.

Împrumutul a fost tras în totalitate până la data de 31 decembrie 2006.

Împrumutul este exprimat în USD iar dobânda aferentă acestui împrumut este dobânda LIBOR USD la o lună plus 2%, plătită lunar concomitent cu rambursarea ratelor. În caz de întârziere a plăților, se percepe o rată a dobânzii egală cu LIBOR USD la o lună plus 4%.

Împrumuturi de la Raiffeisen Bank

Primul împrumut de la Raiffeisen Bank a fost contractat în aprilie 2003 pentru finanțarea achiziției de echipamente specifice activității de transport de gaze naturale de la societatea RMA Maschinen und Armaturenbau Keh. Rata dobânzii este EURIBOR 3 luni+ 2%. Creditul a fost integral rambursat până la 31 martie 2006.

Al doilea împrumut de la Raiffeisen Bank a fost contractat în septembrie 2005 pentru finanțarea lucrărilor de modernizare a SMG Isaccea II. Împrumutul este exprimat în Euro, iar rata dobânzii este EURIBOR la 1 luna + 2 %. Rambursarea se va efectua în 8 rate trimestriale începând cu luna octombrie 2006.

Împrumutul de la Efibanca

De la Efibanca Spa, o societate aparținând grupului bancar Banca Popolare di Lodi, au fost contractate 3 împrumuturi în iunie 2003, septembrie 2004 și ianuarie 2005 pentru achiziția de robinete de la Tyco Valves&Controls Italia și armături de la RMA Germania. Împrumuturile sunt exprimate în Euro și au ratele dobânzilor aplicabile de 4,38%, 3,87% respectiv 3,60% pe an. La 31 decembrie 2006 erau finalizate toate tragerile aferente acestor trei împrumuturi. Rambursarea fiecărei trageri se efectuează în 10 tranșe semestriale.

17. **SUME DATORATE INSTITUȚIILOR DE CREDIT CE TREBUIE PLĂTITE ÎNTR-O PERIOADĂ MAI MARE DE UN AN (CONTINUARE)**

Împrumutul de la ABN Amro

Împrumutul a fost contractat în decembrie 2005 pentru finanțarea investițiilor societății. Valoarea maximă a facilității de credit este 6,436,919.95 EUR.

Rata dobânzii este EURIBOR la 1 luna + 0.95 % dacă indicatorul Total Datorii / EBITDA este mai mic decât 3 și EURIBOR la 1 luna + 1.5 % dacă indicatorul Total Datorii / EBITDA este mai mare decât 3. Rambursarea se va efectua până la data de 30 septembrie 2010 în rate semestriale începând cu decembrie 2006.

Rata dobânzii

Expunerea la riscul de variație a ratelor dobânzilor și rata efectivă a dobânzii sunt prezentate astfel:

	Exercițiul financiar încheiat la 31 decembrie 2005 (lei)	Exercițiul financiar încheiat la 31 decembrie 2006 (lei)
Total împrumuturi:		
Rata dobânzii variabilă	133.974.952	91.222.463
Rata dobânzii fixă	<u>101.309.013</u>	<u>87.264.820</u>
	<u>235.283.965</u>	<u>178.487.283</u>
	Exercițiul financiar încheiat la 31 decembrie 2005 (%)	Exercițiul financiar încheiat la 31 decembrie 2006 (%)
Rata efectivă a dobânzii:		
Credite de cont curent - lei	11%	8%
Împrumuturi pe termen lung – USD	5,20%	6.60%
Împrumuturi pe termen lung – EUR	3,28%	4.41%

Valoarea contabilă a porțiunii pe termen lung a împrumuturilor aproximează valoarea lor justă.

18. ALTE DATORII, INCLUSIV DATORII FISCALE ȘI DATORII PENTRU ASIGURĂRILE SOCIALE PE TERMEN LUNG

	<u>31 decembrie 2005</u> (lei)	<u>31 decembrie 2006</u> (lei)
Obligații în cadrul contractelor de concesiune	490.809.194	490.809.194
Datorii cu bugetul statului	-	-
Alte datorii	<u>2.946.502</u>	<u>3.054.773</u>
	<u>493.755.696</u>	<u>493.863.967</u>

19. CHELTUIELI CU DESPĂGUBIRI, DONAȚII ȘI ACTIVELE CEDATE

	<u>Exercițiul financiar</u> <u>încheiat la</u> <u>31 decembrie 2005</u> (lei)	<u>Exercițiul financiar</u> <u>încheiat la</u> <u>31 decembrie 2006</u> (lei)
Penalități pentru dividende neplătite aferente anilor 2000-2003	45.483.318	6.234.233
Subvenții și donații	2.192.950	2.478.767
Cheltuieli cu cedarea activelor imobilizate	2.020.757	1.510.153
Ajutor de gaz	20.311.661	43.733.736
Investiții în curs abandonate	1.274.458	-
Executarea depozitului colateral pentru împrumutul Resial SA	1.057.973	-
Alte amenzi și despăgubiri	1.068.120	1.529.212
Participația salariaților la profit	3.921.799	4.331.805
Premii salariați	<u>7.723.884</u>	<u>10.372.956</u>
	<u>85.054.920</u>	<u>70.290.862</u>

Conform contractului colectiv de muncă salariații Societății primesc anual un ajutor material egal cu contravaloarea a 4.000 m.c. de gaze naturale. Ajutorul se plătește în tranșe lunare, la prețul zilei al gazelor naturale.

20. TRANZACȚII CU PĂRȚI AFILIATE/LEGATE

Părțile se consideră a fi afiliate/legate dacă una dintre acestea are capacitatea de a controla cealaltă parte sau de a exercita o influență semnificativă asupra celeilalte părți la luarea deciziilor financiare sau operaționale.

Părțile afiliate/legate includ societățile în care Societatea deține participatii semnificative (descrise la Nota 1 (c)), societățile care se află sub controlul comun al statului român sau în care statul deține o influență semnificativă și societăți care au ca administratori personal cheie din conducerea Transgaz SA, care are autoritatea de a planifica conduce și controla activitățile ambelor societăți.

Următoarele tranzacții și solduri au fost realizate cu aceste entități:

(i) Vânzări gaz și servicii transport gaze

	Exercițiul financiar încheiat la <u>31 decembrie 2005</u> (lei)	Exercițiul financiar încheiat la <u>31 decembrie 2006</u> (lei)
SNGN Romgaz	44.123.532	51.843.337
Termoelectrica	7.281.807	16.915.489
Electrocentrale Deva SA	4.690.122	6.838.133
Electrocentrale București SA	70.588.444	93.609.198
Electrocentrale Galați SA	6.778.493	15.219.196
E. ON Gaz	150.799.073	181.638.460
Distrigaz Sud	166.488.325	203.013.828
Petrom	22.426.068	38.719.964
BAT Mediaș	-	<u>2.451</u>
	<u>473.175.864</u>	<u>607.800.056</u>

20. TRANZACȚII CU PĂRȚI AFILIATE/LEGATE (CONTINUARE)

(ii) Prestări de servicii legate de taxe racordare

	Exercițiul financiar încheiat la <u>31 decembrie 2005</u> (lei)	Exercițiul financiar încheiat la <u>31 decembrie 2006</u> (lei)
Distrigaz Sud	1.541.753	9.802.012
E.ON Gaz	<u>760.252</u>	<u>4.985.099</u>
	<u>2.302.005</u>	<u>14.787.111</u>

(iii) Achiziții de servicii de înmagazinare de gaze naturale

	Exercițiul financiar încheiat la <u>31 decembrie 2005</u> (lei)	Exercițiul financiar încheiat la <u>31 decembrie 2006</u> (lei)
SNGN Romgaz	<u>91.721.444</u>	<u>142.055.768</u>

(iv) Achiziții de alte servicii

	Exercițiul financiar încheiat la <u>31 decembrie 2005</u> (lei)	Exercițiul financiar încheiat la <u>31 decembrie 2006</u> (lei)
E. ON Gaz	703.575	917.286
Distrigaz Sud	252.904	361.580
Petrom	3.997.570	3.432.906
BAT Medias	<u>-</u>	<u>1.373.901</u>
	<u>96.675.493</u>	<u>137.716.455</u>

20. TRANZACȚII CU PĂRȚI AFILIATE/LEGATE (CONTINUARE)

(v) Creanțe clienți

	<u>31 decembrie 2005</u>	<u>31 decembrie 2006</u>
	(lei)	(lei)
SNGN Romgaz	-	67.451
Termoelectrica (net de provizion)	28.246.202	15.207.274
Electrocentrale Deva SA	384.732	999.088
Electrocentrale București SA	7.320.391	20.515.901
Electrocentrale Galați SA	879.556	1.376.347
E. ON Gaz	24.953.757	29.688.449
Distrigaz Sud	34.577.283	46.164.240
Petrom	2.208.305	2.761.181
BAT Medias	-	161
	<u>98.570.226</u>	<u>116.780.092</u>

(vi) Datorii către furnizorii de servicii de înmagazinare de gaze naturale

	<u>31 decembrie 2005</u>	<u>31 decembrie 2006</u>
	(lei)	(lei)
SNGN Romgaz	<u>43.691.645</u>	<u>54.116.631</u>

(vii) Datorii către furnizorii de alte servicii

	<u>31 decembrie 2005</u>	<u>31 decembrie 2006</u>
	(lei)	(lei)
E. ON Gaz	120.136	210.600
Distrigaz Sud	36.320	31.364
Petrom	3.187	3.957
BAT Medias	-	125.918
	<u>43.851.288</u>	<u>54.488.470</u>

21. MANAGEMENTUL RISCULUI FINANCIAR

Factori de risc financiar

Prin natura activităților efectuate, Societatea este expusă unor riscuri variate care includ: riscul de credit, riscul valutar, riscul de rată a dobânzii și riscul de lichiditate. Conducerea urmărește reducerea efectelor potențial adverse, asociate acestor factori de risc, asupra performanței financiare a Societății.

(i) *Riscul de credit*

Societatea este supusă unui risc de credit datorat creanțelor sale comerciale și a celorlalte tipuri de creanțe. Referințele privind bonitatea clienților sunt obținute în mod normal pentru toți clienții noi, data de scadență a datoriilor este atent monitorizată și sumele datorate după depășirea termenului sunt urmărite cu promptitudine.

(ii) *Riscul valutar*

Societatea este expusă fluctuațiilor cursului de schimb valutar prin datoria generată de împrumuturile sau datorii comerciale exprimate în valută. Datorită costurilor mari asociate, politica Societății este să nu utilizeze instrumente financiare pentru diminuarea acestui risc.

(iii) *Riscul de rată a dobânzii*

Fluxurile de numerar financiare ale Societății sunt afectate de variațiile ratei dobânzilor în principal datorită împrumuturilor cu dobândă variabilă (Notele 16 și 17). Societatea nu utilizează instrumente financiare pentru a se proteja față de fluctuațiile ratei dobânzii.

(iv) *Riscul de lichiditate*

Managementul prudent al riscului de lichiditate implică menținerea de numerar suficient și a unor linii de credit disponibile (Nota 16). Datorită naturii activității, Societatea urmărește să aibă flexibilitate în posibilitățile de finanțare, prin menținerea de linii de credit disponibile pentru finanțarea activităților de exploatare.

22. CONTINGENȚE

(a) Acțiuni în instanță

Societatea este obiectul unui număr de acțiuni în instanță rezultate în cursul normal al desfășurării activității. Conducerea Societății consideră că aceste acțiuni nu vor avea un efect advers semnificativ asupra rezultatelor economice și a poziției financiare a Societății, în afara sumelor înregistrate în aceste situații financiare.

(b) Impozitarea

Sistemul de impozitare din România este într-o fază de consolidare și armonizare cu legislația europeană. Totuși, încă există interpretări diferite ale legislației fiscale. În anumite situații, autoritățile fiscale pot trata în mod diferit anumite aspecte, procedând la calcularea unor impozite și taxe suplimentare și a dobânzilor și penalităților de întârziere aferente (0,1% pe zi de la 1 ianuarie 2006). În România, exercițiul fiscal rămâne deschis pentru verificare fiscală timp de 5 ani. Conducerea Societății consideră că obligațiile fiscale incluse în aceste situații financiare sunt adecvate.

(c) Contingente legate de mediu

Reglementările privind mediul înconjurător sunt în dezvoltare în România, iar Societatea nu a înregistrat nici un fel de obligații la 31 decembrie 2006 și 31 decembrie 2005 pentru nici un fel de costuri anticipate, inclusiv onorarii juridice și de consultanță, studii ale locului, designul și implementarea unor planuri de remediere, privind elemente de mediu înconjurător. Conducerea Societății nu consideră cheltuielile asociate cu eventuale probleme de mediu ca fiind semnificative.

(d) Alte contingente

Societatea a înregistrat în perioada mai 2000 – iunie 2004 cotă de dezvoltare în sumă de 226.300.000 lei și a preluat de la Romgaz SA (în momentul separării ca entitate legală distinctă) suma de 63.200.000 lei ca și cotă de dezvoltare. În decursul activității sale, Societatea a finanțat investițiile în imobilizări corporale din surse proprii (inclusiv din cota de dezvoltare), neexistând însă o evidență distinctă a mijloacelor fixe achiziționate din fondurile constituite strict din cota de dezvoltare. Societatea nu a mai constituit cotă de dezvoltare începând cu iulie 2004.

Decizia Comisiei fiscale de aprobare a soluției unitare privind tratamentul contabil și fiscal al rezervelor rezultând din constituirea cotei de dezvoltare (Decizia 4 din iulie 2004), prevede că sumele deduse sub aceasta formă (cota de dezvoltare) și înregistrate în conturi de rezerve au natura subvențiilor pentru investiții, atât din punct de vedere contabil, cât și fiscal. Aceasta presupune că, pe măsura amortizării activelor finanțate din această sursă sau a scăderii lor din gestiune, rezervele respective să fie trecute la venituri (în același cuantum cu sumele înregistrate pe seama cheltuielilor privind amortizarea).

Conducerea societății consideră că tratamentul prevăzut de decizia fiscală 4 este aplicabil doar cotei de dezvoltare create după intrarea în vigoare a acestei decizii, deci nu se aplică Societății, care nu a mai constituit fonduri din cota de dezvoltare după luna iulie 2004.

- lei -



I. Date privind rezultatul înregistrat	Nr. rând	Nr. unități	Sume	
A	B	1	2	
Unități care au înregistrat profit	01	1	237.912.527	
Unități care au înregistrat pierdere	02			
II. Date privind plățile restante	Nr. rând	Total col 2+3	Din care	
			Pentru activitatea curentă	Pentru investiții
A	B	1	2	3
Plăți restante – total (rd. 04+08+14 la 18 +22), din care:	03	10.981	5.797	5.184
Furnizori restanți – total (rd. 05 la 07), din care:	04	10.981	5.797	5.184
- peste 30 de zile	05	10.501	5.797	4.704
- peste 90 de zile	06	480	-	480
- peste 1 an	07	-	-	-
Obligații restante față de bugetul asigurărilor sociale – total (rd. 09 la 13), din care:	08	-	-	-
- contribuții pentru asigurări sociale de stat datorate de angajatori, salariați și alte persoane asimilate	09	-	-	-
- contribuții de la persoane juridice sau fizice care angajează personal salariat și contribuția persoanelor asigurate la fondul asigurărilor sociale de sănătate	10	-	-	-
- contribuția pentru pensia suplimentară	11	-	-	-
- contribuții de la persoane juridice sau fizice care utilizează munca salariată și contribuții pentru ajutorul de șomaj de la salariați	12	-	-	-
- alte datorii sociale	13	-	-	-
Obligații restante față de bugetele fondurilor speciale	14	-	-	-
Obligații restante față de alți creditori	15	-	-	-
Impozite și taxe neplătite la termenul stabilit la bugetul de stat	16	-	-	-
Impozite și taxe neplătite la termenul stabilit la bugetele locale	17	-	-	-
Credite bancare nerambursate la scadență – total (rd. 19 la 21), din care	18	-	-	-
- restante după 30 de zile	19	-	-	-
- restante după 90 de zile	20	-	-	-
- restante după 1 an	21	-	-	-
Dobânzi restante	22	-	-	-

III. Număr mediu de salariați	Nr. rând		
		An precedent	An curent
A	B	1	2
Nr. mediu de salariați	23	4.755	4.838


ADMINISTRATOR,

ÎNTOCMIT

Președinte Consiliu de Administrație
 Dl. Stefan Cosmeanu

Director General
 Dl. Florin Muntean




Director Direcția Buget Finanțe Contabilitate
 Dl. Dumitru Marin



Situția activelor imobilizate		Valori brute								
		Nr. rând	Sold inițial	Creșteri	Reduceri		Sold final (col.5 = 1+2-3)			
1 (1)	2 (2)				Total	Din care: dezmembrări și casări		3 (3)	4 (4)	5 (5)
Elemente de imobilizări		B								
A										
Imobilizări necorporale										
Cheltuieli de constituire și de dezvoltare		01	-							-
Alte imobilizări		02	515.980.354	5.734.061	4.407					521.710.008
Avansuri și imobilizări necorporale în curs		03	739.067	3.724.159	4.436.929					26.297
TOTAL (rd. 01 la 03)		04	516.719.421	9.458.220	4.441.336					521.736.305
Imobilizări corporale										
Terenuri		05	1.600.774	233.765	169					1.834.370
Construcții		06	1.433.547.792	162.984.666	2.736.230			1.407.097		1.593.796.228
Instalații tehnice și mașini		07	103.672.364	9.131.171	503.488			308.192		112.300.047
Alte instalații, utilaje și mobilier		08	8.442.034	645.718	39.102			39.102		9.048.650
Avansuri și imobilizări corporale în curs		09	107.453.511	186.004.726	174.757.373					118.700.864
TOTAL (rd. 05 la 09)		10	1.654.716.475	359.000.046	178.036.362			1.754.391		1.835.680.159
Imobilizări financiare		11	25.386.618	233.545	861.281					24.758.882
ACTIVE IMOBILIZATE – TOTAL (rd. 04+10+11)		12	2.196.822.514	368.691.811	183.338.979			1.754.391		2.382.175.346

AMORTIZĂRI

Elemente de imobilizări	Nr. rând	Sold inițial	Amortizare în cursul anului	Amortizare aferentă imobilizărilor scoase din evidență	Amortizare la sfârșitul anului (col. 9=6+7-8)
A	B	6 (1)	7 (2)	8 (3)	9 (4)
Imobilizări necorporale					
Cheltuieli de constituire și de dezvoltare	13	-	-	-	-
Alte imobilizări	14	15.733.081	4.105.494		19.838.575
TOTAL (rd. 13+14)	15	15.733.081	4.105.494		19.838.575
Imobilizări corporale					
Terenuri	16	-	-		
Construcții	17	314.291.871	54.327.879	1.109.868	367.509.882
Instalații tehnice și mașini	18	49.816.410	11.979.683	410.344	61.385.749
Alte instalații, utilaje și mobilier	19	1.868.892	865.750	38.873	2.695.769
TOTAL (rd. 16 la 19)	20	365.977.173	67.173.312	1.559.085	431.591.400
AMORTIZĂRI – TOTAL (rd. 15+20)	21	381.710.254	71.278.806	1.559.085	451.429.975

SNTGN TRANSGAZ S.A.

FORMULARUL 40

- lei -

PROVIZIOANE PENTRU DEPRECIERE


Elemente de imobilizări	Nr. rând	Sold inițial	Provizioane constituie în cursul anului	Provizioane reluate la venituri	Sold final (col. 13 = 10+11-12)
A	B	10 (1)	11 (2)	12 (3)	13 (4)
Imobilizări necorporale					
Cheltuieli de constituire și de dezvoltare	22	-	-	-	-
Alte imobilizări	23	-	-	-	-
Avansuri și imobilizări necorporale în curs	24	-	-	-	-
TOTAL (rd. 22 la 24)	25	-	-	-	-
Imobilizări corporale					
Terenuri	26	-	-	-	-
Construcții	27	-	-	-	-
Instalații tehnice și mașini	28	-	-	-	-
Alte instalații, utilaje și mobilier	29	-	-	-	-
Avansuri și imobilizări corporale în curs	30	-	-	-	-
TOTAL (rd. 26 la 30)	31	-	-	-	-
Imobilizări financiare	32	24.578.237	-	-	24.578.237
PROVIZIOANE PENTRU DEPRECIERE – TOTAL (rd. 25+31+32)	33	24.578.237	-	-	24.578.237

Administrator,

Președinte
Dl. Stefan Cosmeanu




Director General
Dl. Florin Munteanu



Director Direcția Buget Finanțe Contabilitate
Dl. Dumitru Marin



Întocmit

(56)